

Note

Serviciul de examinare clinică a sânilor de la Spitalul Universitar James Paget

Breast Imaging Department
Lowestoft Road,
Gorleston, Norfolk NR31 6LA
Telefon: 01493 452885

Mulțumiri:

easy on the i pentru utilizarea băncii de imagini
Toate imaginile sunt protejate de drepturi de autor
Parteneriat Leeds and York NHS Foundation Trust
www.easyonthei-leeds.nhs.uk
Macmillan Cancer Support pentru permisiunea de
utilizare a imaginii mamogramei

Feedback

Dorim ca vizita dvs. să fie cât mai confortabilă posibil. Vă rugăm să discutați cu persoana responsabilă dacă aveți orice îngrijorare. Dacă personalul din secție/departament nu vă poate rezolva îngrijorarea, cereți informațiile noastre Patient Advice and Liaison (PALS - Informații despre consilierea și legătura cu pacienții). Puteți fi siguri că semnalarea unei îngrijorări nu vă va afecta îngrijirea. **Înainte de a părăsi spitalul, vi se va solicita să completați un card de feedback Testul prietenilor și familiei.** Oferirea de feedback este vitală pentru a ajuta la transformarea serviciilor NHS și pentru a susține alegerile pacienților.

VALORILE TRUSTULUI: Ne PASĂ de...

pacienții noștri... de fiecare... de noi

COMPORTAMENTE:

Politețe și respect

Amabili și de ajutor

Stimulăm comunicarea

Activi cu eficiență și profesionalism

#Proud
of the
Paget



Spitalul poate asigura un interpret sau o persoană care cunoaște limbajul semnelor care să vă ajute să comunicați eficient cu personalul pe durata șederii dvs. Vă rugăm să ne anunțați.

Pentru versiunea imprimată în format
mare, contactați PALS la 01493 453240

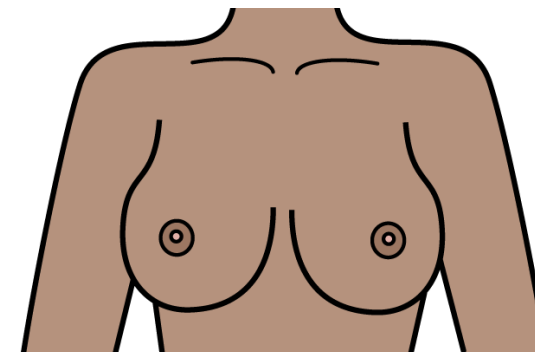
Autor: Debbie Love,
STP Project Manager
(Manager de proiect STP)

BC 17 © Mai 2020
Data revizuirii: Mai 2023 versiunea 1
James Paget University Hospitals NHS Foundation Trust



James Paget
University Hospitals
NHS Foundation Trust

Pregătirea pentru o mamogramă (radiografie a sânilor)



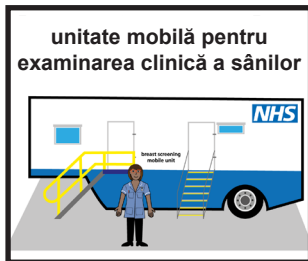
Informații pentru pacienți

50

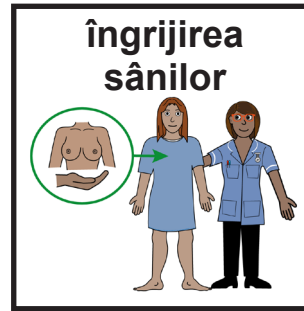
Atunci când veți avea între 50 și 53 de ani veți primi o scrisoare care vă solicită să faceți o programare pentru o mamogramă ca parte a programului NHS de examinare clinică a sânilor.



După ce s-a făcut programarea, veți primi o scrisoare prin poștă.



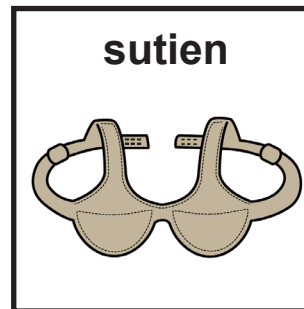
Mamograma dvs. se face într-o unitate specializată pe examinarea clinică a sânilor. Aceasta poate fi în cadrul spitalului local sau o unitate mobilă aflată în apropierea locuinței dvs.



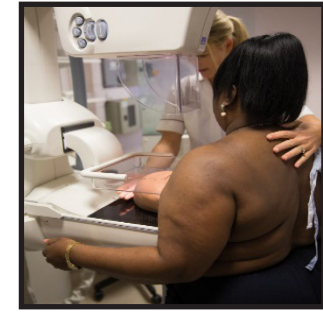
Se va verifica sănătatea sânilor dvs.




Dacă aveți nevoie de o interpretă, vă rugăm să ne anunțați pentru a ca interpreta să fie disponibilă atunci când veniți pentru mamogramă.




Vi se va solicita să vă dați jos toate hainele din partea superioară a corpului, inclusiv sutienul.



Mamograma va fi făcută de o femeie. Aceasta verifică eventualele mici schimbări ale sânilor dvs. care ar putea indica cancerul.



Dacă doriți să vă opriți în orice moment, anunțați operatorul mamogramei.



După mamogramă, puteți merge acasă. Rezultatele le veți primi prin poștă.