

Uwagi

Potwierdzenia:
easy on the i jako baza zdjęć Wszystkie zdjęcia
są objęte prawem autorskim Leeds and York
Partnership NHS Foundation Trust
www.easyonthei-leeds.nhs.uk
Macmillan Cancer Support posiada zgodę na
wykorzystanie obrazu mammogramu

Informacje

Chcemy, aby wizyta odbyła się w możliwie jak najbardziej komfortowy sposób. W przypadku wątpliwości prosimy porozmawiać z osobą odpowiedzialną za badanie. Jeśli personel z oddziału nie może rozwiązać Państwa wątpliwości, prosimy skontaktować się z Patient Advice and Liaison (PALS) (Doradztwo i współpraca z pacjentem) w celu uzyskania informacji. Zapewniamy, że zgłoszenie wątpliwości nie będzie miało wpływu na jakość opieki. **Przed opuszczeniem szpitala poprosimy o wypełnienie karty z opinią zwrotną Friends and Family Test (Test dla przyjaciół i rodziny).** Państwa opinia zwrotna jest ważna i pomoże nam w modyfikacji usług NHS a także we wspieraniu wyboru pacjenta.

ZAUFANIE: DBAMY O...

naszych pacjentów... siebie nawzajem... nas

POSTĘPOWANIE:

Uprzejmość i szacunek

Czułość i pomoc

Wrażliwa komunikacja

Skuteczność i profesjonalizm

#Proud
of the
Paget



Szpital może zorganizować tłumacza ustnego lub osobę, która pomoże w komunikacji z personelem podczas Twojego pobytu. Prosimy nas poinformować.

Aby uzyskać tę ulotkę w większym formacie, proszę skontaktować się z nami pod numerem: PALS 01493 453240

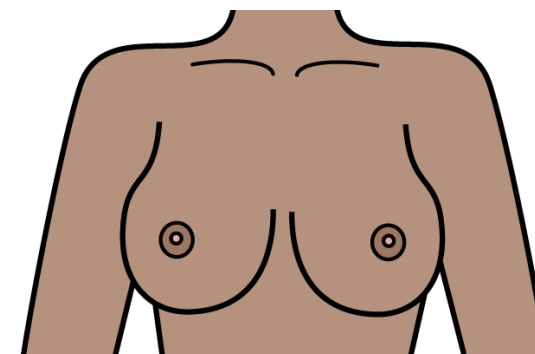
Autor: Debbie Love, STP Project Manager
(Kierownik Projektu)

BC 17 © Maj 2020
Data aktualizacji: Maj 2023 wersja 1
James Paget University Hospital NHS Foundation Trust



James Paget
University Hospitals
NHS Foundation Trust

Przyjście na mammografię (prześwietlenie piersi)



James Paget University Hospital Breast Screening Service

Breast Imaging Department
Lowestoft Road,
Gorleston, Norfolk NR31 6LA
Telephone: 01493 452885

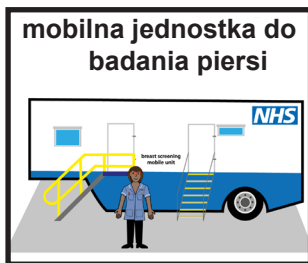
Informacje pacjenta

50

Jeśli jesteś w wieku 50-53, otrzymasz list zapraszający na umówienie spotkania w celu przeprowadzenia mammografii, będącej częścią programu badań przesiewowych NHS.

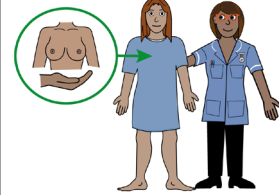


Po zorganizowaniu spotkania otrzymasz pocztą list.




Mammografia jest wykonywana w budynku przeznaczonym specjalnie do badań przesiewowych piersi. Może być to w lokalnym szpitalu lub w mobilnej jednostce, w pobliżu miejsca, w którym mieszkasz.

badanie piersi



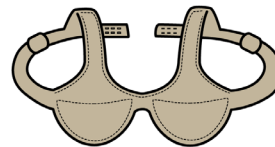
Sprawdzimy, czy Twoje piersi są zdrowie.

tłumacz

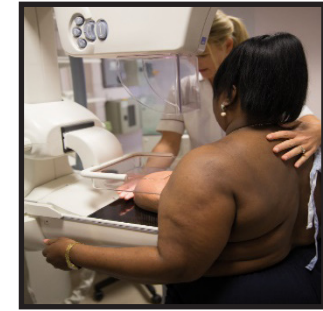


Jeśli potrzebujesz tłumacza, proszę nas o tym poinformować, ponieważ możemy to zorganizować, gdy przyjdiesz do nas na mammografię.

biustonosz



Będziesz poproszona o zdjęcie górnej części ubrania oraz biustonosza.




Mammografię przeprowadzi kobieta. Badanie wykryje wszelkie małe zmiany w piersi, które mogą oznaczać raka.

nie



Jeśli będziesz chciała przerwać mammografię w dowolnym momencie, poinformuj o tym osobę wykonującą badanie.

dom



Po mammografii możesz iść do domu. Wyniki wyślemy pocztą.