

## Užrašai

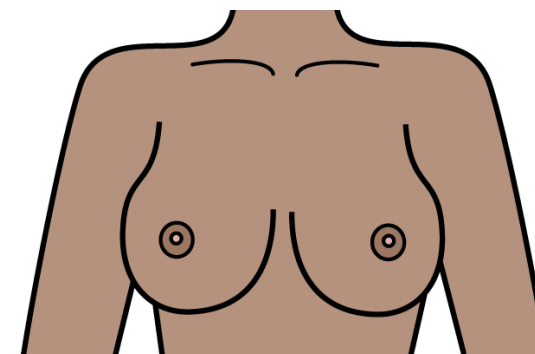
### Paminėjimai:

„easy on the i“ dėl nuotraukų banko naudojimo.  
Visų nuotraukų autoriaus teisės priklauso „Leeds  
and York Partnership NHS Foundation Trust“  
[www.easyonthei-leeds.nhs.uk](http://www.easyonthei-leeds.nhs.uk)  
„Macmillan Cancer Support“ už leidimą naudoti  
mamogramos nuotrauką



James Paget  
University Hospitals  
NHS Foundation Trust

# Mamogramos atlikimas (Krūtų x-rentgenas)



### Atsiliepimai

Mes norime, kad jūsų apsilankymas būtų kiek įmanoma patogesnis. Prašome pasikalbėti su atsakingu asmeniu, jei dėl ko nors nerimaujate. Jeigu skyriaus darbuotojai negalės išspręsti jūsų problemos, prašome kreiptis informacijos į mūsų Pacientų informacijos ir bendradarbiavimo (PALS) įstaigą. Būkite tikri, kad jūsų problemos neturės įtakos jūsų priežiūrai. **Prieš išvykstant iš ligoninės, jūsų paprašysime užpildyti Draugų ir šeimos tyrimų atsiliepimų kortelę.** Jūsų atsiliepimai yra labai svarbūs gerinant NHS paslaugas ir pacientų pasirinkimus.

### ĮSTAIGOS VERTYBĖS: MUMS RŪPI...

*mūsų pacientai... vieni kitiems... mes*

### ELGESYS:

Pagarba

Dėmesys ir pagalba

Puikus bendravimas

Efektinga ir profesionalu

#Proud  
of the  
Paget



Ligoninė gali pasirūpinti, kad vertėjas ar kitas asmuo, padėtų jums efektyviai susišnekėti su darbuotojais, jūsų vizito metu. Praneškite apie tai.

Dėl skrajutės stambiu šriftu versijos  
kreipkitės į PALS 01493 453240

James Paget University Hospital  
Breast Screening Service

Breast Imaging Department  
Lowestoft Road,  
Gorleston, Norfolk NR31 6LA  
Telephone: 01493 452885


Autorius: Debbie Love,  
STP Project Manager (STP projektų vadovas)

BC 17 © 2020 gegužė  
Peržiūros data: 2023 m. Gegužė, 1 versija  
James Paget University Hospitals NHS Foundation Trust

Informacija apie  
pacientą

# 50

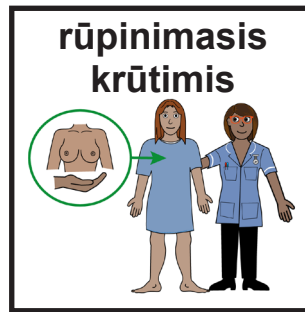
Nuo 50 iki 53 metų gausite laišką, kuriame prašoma suorganizuoti paskyrimą dėl mamogramos, tai NHS krūtų tikrinimo programa.



Kai susitikimas bus suorganizuotas, gausite laišką paštu.



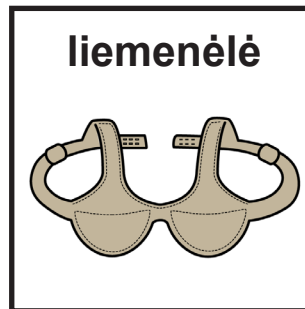
Jūsų mamograma atliekama pastate, kuris specialiai pritaikytas krūtų tikrinimui. Tai gali būti vietinė ligoninė, ar mobilus skyrius šalia jūsų.



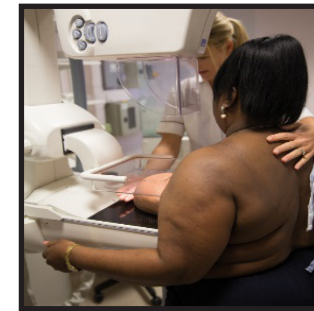
Tai patikrins, ar jūsų krūtys yra sveikos.



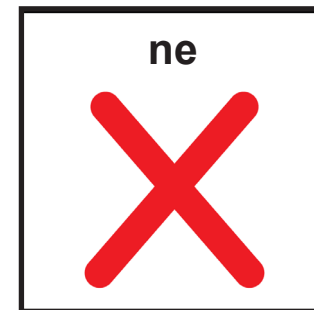
Jei jums reikia vertėjo, praneškite mums, kad galėtumėm tai suorganizuoti jūsų mamogramos susitikimui.




Jums bus paprašyta nusirengti visus viršutinius drabužius, įskaitant jūsų liemenėlę.



Mamogramą atliks moteris. Ji tikrina bet kokius nedidelius krūties pokyčius, kurie gali rodyti vėžį.



Jeigu norite nutraukti tyrimą, bet kuriuo metu tai pasakykite mamogramą atliekančiam asmeniui.



Po mamogramos galite eiti į namus. Rezultatai bus išsiųsti paštu.